Pianta piano terra - Blocco H0 - Scala: 1 : 50

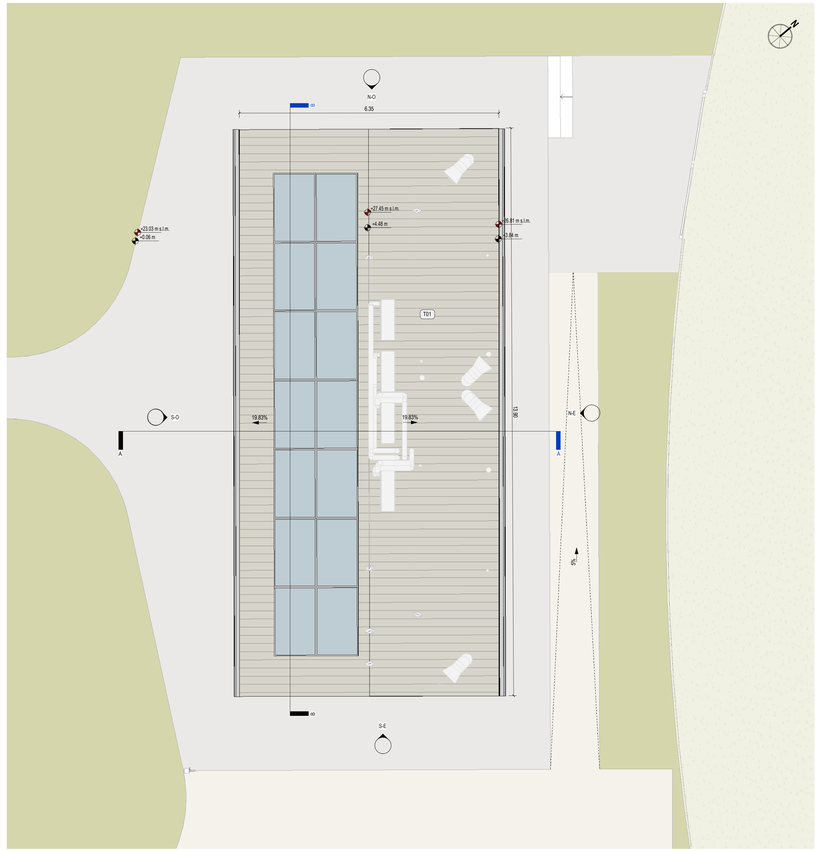

Pianta piano copertura - Blocco H0 - Scala: 1 : 50

LEGENDA SIMBOLOGIA

Accessibilità Legge 13 del 1989

Spazio libero interno a servizio igienico per rotazione sedia a ruote dim. 0.80x1.00m

Rotazione di 90°

Rotazione di 360°

Servoscala a piattaforma ribaltabile (min 70x75cm)

N.B. Le caratteristiche degli apparecchi sanitari dovranno essere le seguenti:
• i lavabi dovranno avere il piano superiore posto a 80cm dal piano di calpestio ed essere sempre senza colonna con sifone, preferibilmente del tipo accostato o incassato a parete. I lavabi sarà dotato di rubinetto a leva clinica;
• i wc dovranno essere del tipo sospeso, in particolare l'asse della tazza wc o del bidet deve essere posto ad una distanza minima di 40cm dalla parete laterale. Il bordo anteriore a 75/80cm dalla parete posteriore e il piano superiore a 45/50cm dal piano di calpestio.

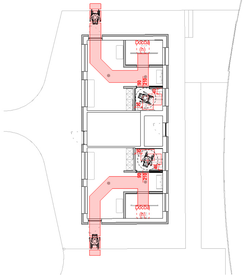

Verifica superamento barriere architettoniche - Legge 13/89
1 : 150

Le etichette con .x si riferiscono ad elementi esistenti integrati nel progetto e non demoliti.
Per approfondimenti si vedano gli elaborati di stato di fatto e stato sovrapposto.

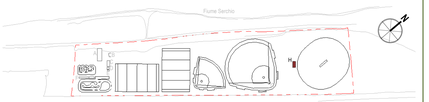

Keyplan Blocco H

LEGENDA CONVENZIONI GRAFICHE

Blocco Edificio - Livello Progressivo
A.P01.L00
Nome Locale
Area mq
Altezza m
DC: Delivery condition
RP: Finitura pavimento
FC: Finitura controsoffitto
Etichetta local

Etichetta porte e finestre

Etichetta controsoffitti

Etichetta pareti

Etichetta finiture vertical

Etichetta strut. orizzontali

Etichetta finiture orizzontali

0.0% GLF — SLU
Pendenza

+0.00 Quota finito

+0.00 Quota grezzo

+0.00 s.m.m.

+0.00 s.l.m.
Quote s.l.m.

NOTA: +22.97 m s.l.m. quota piano terra finito riferimento caposaldo

Griglie strutturali

Livello piano - Quota

Accesso

Scale Alzate/Pedate
2007TG 1/50/ 200

Verifica RAI di progetto						
Codice tipo finestra	Descrizione	n° finestre	Altezza [m]	Larghezza [m]	Sup. Aeroilluminante minima [mq]	Sup. Aeroilluminante di progetto [mq]
H0						
H_00_01 Spogliatoio 1 16.22 m²						
WE03	Finestra vasistas con profili in alluminio compositi coibentati	2	0.90	1.88	2.03	3.37
H_00_07 Spogliatoio 2 16.32 m²						
WE03	Finestra vasistas con profili in alluminio compositi coibentati	2	0.90	1.88	2.04	3.37

Abaco dei muri			
Codice	Descrizione	Caratteristiche	Area
H0			
ER03	Rivestimento in corten per macchina in copertura sp.40mm	Rivestimento in corten macchine in copertura	20.90 m²
ET02	Tamponatura esterna coibentata rivestita in pannelli legno cemento sp.130mm	Rivestimento parete esterna con pannelli in legno cemento - RAL 3012	134.60 m²
ET03	Tamponatura esterna in mattoni sp.280mm	Intonacata	10.02 m²
IR01	Rivestimento interno zone umide h1.20m	Piastrelle in gres 30x30cm - colore bianco	22.75 m²
IR02	Rivestimento interno zone umide h2.10m	Piastrelle in gres 30x30cm - colore bianco	34.13 m²
IT03	Partizione interna in laterizio sp.150mm	Intonacata	58.16 m²

Abaco dei locali					
Codice	Nome	Tipo di finitura del muro	Tipo di finitura del controsoffitto	Tipo di finitura del pavimento	Tipo di finitura della base
H_00_01	Spogliatoio 1	Tinteggiatura per interni idrorepellente	Controsoffitto continuo antiumidità standard	Gres 30x60cm su collante-sp.1.5cm-R11	Zoccolino in gres
H_00_02	Disimpegno 1	Rivestimento in gres 30x30cm-sp.1.5cm (H=1.20m)/Tinteggiatura per interni idrorepellente	Controsoffitto continuo antiumidità standard	Gres 30x60cm su collante-sp.1.5cm-R11	-Zoccolino in gres
H_00_03	Wc (h) 1	Rivestimento in Gres 30x30cm-sp.1.5cm (H=1.20m)/Tinteggiatura per interni idrorepellente	Controsoffitto continuo antiumidità standard	Gres 30x60cm su collante-sp.1.5cm-R11	-
H_00_04	Docce 1	Rivestimento in Gres 30x30cm-sp.1.5cm (H=2.10m)/Tinteggiatura per interni idrorepellente	Controsoffitto continuo antiumidità standard	Gres 30x60cm su collante-sp.1.5cm-R11	-
H_00_05	Locale tecnico	Tinteggiatura	-	Gres 30x60cm su collante-sp.1.5cm-R11	Zoccolino in gres
H_00_06	Locale tecnico	Tinteggiatura	-	Gres 30x60cm su collante-sp.1.5cm-R11	Zoccolino in gres
H_00_07	Spogliatoio 2	Tinteggiatura per interni idrorepellente	Controsoffitto continuo antiumidità standard	Gres 30x60cm su collante-sp.1.5cm-R11	Zoccolino in gres
H_00_08	Disimpegno 2	Rivestimento in gres 30x30cm-sp.1.5cm (H=1.20m)/Tinteggiatura per interni idrorepellente	Controsoffitto continuo antiumidità standard	Gres 30x60cm su collante-sp.1.5cm-R11	-Zoccolino in gres
H_00_09	Wc (h) 2	Rivestimento in Gres 30x30cm-sp.1.5cm (H=1.20m)/Tinteggiatura per interni idrorepellente	Controsoffitto continuo antiumidità standard	Gres 30x60cm su collante-sp.1.5cm-R11	-
H_00_10	Docce 2	Rivestimento in Gres 30x30cm-sp.1.5cm (H=2.10m)/Tinteggiatura per interni idrorepellente	Controsoffitto continuo antiumidità standard	Gres 30x60cm su collante-sp.1.5cm-R11	-

Abaco dei pavimenti				
Codice	Descrizione	Caratteristiche	Informazioni sull'impiego	Area
H0				
PR01	Pavimentazione con piastrelle in gres porcellanato 30x60cm sp.190mm	Colore grigio - R11	Spogliatoio, wc, docce, infermeria, disimpegno	67.80 m²
PR02	Soglia in granito	-	Soglia su porte esterne	1.64 m²

Abaco delle finestre									
Codice	Descrizione	Caratteristiche	Altezza [m]	Larghezza [m]	Fattore solare gtot	Trasmittanza Infisso Uf	Trasmittanza Infisso Uw	Trasmittanza Vetro Ug	Colore	n.
H0										
WE03	Finestra vasistas con profili in alluminio compositi coibentati	Triplo vetro	1000	1980	39.8	≤ 1.6 W/(m²K)	≤ 1.2 W/(m²K)	≤ 0.8 W/(m² K)	Effetto ruggine - RAL8029	4
WE04	Finestra vasistas con profili in alluminio compositi coibentati	Triplo vetro	1000	1300	39.8	≤ 1.6 W/(m²K)	≤ 1.2 W/(m²K)	≤ 0.8 W/(m² K)	Effetto ruggine - RAL8029	4

Abaco delle porte						
Codice	Descrizione	Caratteristiche	Altezza [m]	Larghezza [m]	Colore	n.
H0						
DE01	Porta con battente in acciaio in doppia lamiera zincata sp. 45mm	Isolamento in lana minerale - AD = 2.1 W/(m²K) UNI EN 12567, 12939	2.15	1.00	Acciaio verniciato effetto ruggine - RAL 8029	3
DE04	Porta grigliata con battente in acciaio in doppia lamiera zincata sp. 45mm	-	2.15	1.00	Acciaio verniciato effetto ruggine - RAL 8029	1
DI02	Porta tamburata con rivestimento in laminato melaminico, rottolino con serratura e griglia di transito	-	2.17	0.97	-	2

Blocco H Spogliatoi di servizio – 20 atleti			
Funzione	**Dimensionamento CONI**	**Minimo CONI**	**Progetto**
Spogliatoio 1,2 (10 atleti)	1,60 mq/utente	32 mq	32,5 mq
Docce	1 ogni 4 posti	5	6
Servizi igienici	1 ogni 16 posti	-	-
Servizi igienici DA	1/spogliatoio	2	2
Lavabi	1/servizio igienico	2	4

Abaco dei tetti		
Codice	Descrizione	Area
H0		
TO1	Pannello sandwich autoportante a 5 greche (sp.120mm)	90 m²

Abaco degli apparecchi idraulici		
Codice	Descrizione	n.
H0		
SN01	Lavabo sospeso rettangolare	2
SN02	Lavabo disabili	2
SN03	Piletta	6
SN04	Vaso disabili	2
SN05	Soffione doccia	6
SN06	Cacitosa grigliata	2
SN08.x	Rubinetto a pente	2
SN11		1

Abaco degli arredi		
Codice	Descrizione	n.
H0		
FN02	Armadietto 400x500	8
FN08	Seduta doccia ribaltabile per disabili	2
FN09	Maniglione ribaltabile in pvc per disabili	2
FN10	Maniglione dritto L700	2
FN11	Maniglione dritto L450	2

COMUNE DI LUCCA

Città di Lucca

PROGETTO ESECUTIVO

Piano Nazionale di Ripresa e Resilienza (PNRR) - Appalto integrato di progettazione esecutiva e di lavori di riqualificazione e riorganizzazione degli impianti sportivi in località Acquarotto (LU)
CUP J63D21000530006 - CIG A027F18669 - CIG derivato: A03D45B4A4
Responsabile Unico del Procedimento: Ing. Antonella Giannini

STAZIONE APPALTANTE

Comune di Lucca
Via Santa Giustina 6 - 55100 Lucca (LU)
PEC: comune.lucca@postacert.toscana.it

Ministero dell'Interno
Finanziato dall'UE Next GenerationEU
Linea di finanziamento del progetto: M5
C2 - Infrastrutture sociali, famiglie, comunità e terzo settore, investimento/subinvestimento 2.1 - Rigenerazione urbana

IMPRESE APPALTATRICI

CAPOGRUPPO MANDATARIA

BeGen Infrastrutture S.r.l.
Via Ambrosi, 33 - 93012 Gela (CL)
P.IVA: 01382890117

STUDIO DI PROGETTAZIONE

ATIproject S.r.l.
Via G. B. Picotti 12/14, 56124 Pisa (PI)
C.F./P.IVA: 02255140507

SAMA Scavi archeologici
Via Gaspenia 45,00118 Roma (RM)
Via Fabriani 120,41121 Modena (MO)

Dott. Agronomo Fabrizio Butté
Viale S.Anna 19,28922 Verbania (VCO)
C.F./P.IVA: 01528540030

STAFF DI PROGETTAZIONE

ARCHITETTONICO: Ing. Arch. Branko Zrnic
STRUTTURALE: Ing. Gerardo Maiaello
IMPIANTI ELETTRICI: Ing. Luca Serri
IMPIANTI MECCANICI: Ing. Gian Luca Grassini
COORDINATORE SICUREZZA IN FASE DI PROGETTAZIONE: Ing. Arch. Branko Zrnic
GEOLOGO: Geol. Paola Baronci

COLLABORATORI:
Ing. Arch. Filippo Valerini, Ing. Luca Lanratà, Ing. Chiara Pononi, Ing. Dario Lorenzetti, Ing. Giovanni Biscarini, Ing. Mattia Giannetti, Ing. Arch. Giulia A. Urbano, Ing. Adele Contestabile, Ing. Lorenzo Colombo, Arch. Paolo Carbonetti, Ing. Michele Versace, Per. Ind. Samuele Barsotti, Ing. Fabio Bono, Arch. Mila Splendiani, Arch. Claudia Catena, Ing. Matteo Pierotti, Ing. Valerio Bagaglì, Ing. Federicia A. Bellandra, Arch. Valentina Pierra, Arch. Davide Giannotta, Arch. Cesare Della Corte, Arch. Nikol Mazzeo, Ing. Federica Giordano, Arch. Alessandro Galliani, Ing. Floriana Simonelli, Ing. Antonio Di Chiara, Arch. Marta Litera, Ing. Marco Errigo, Dr. Fabrizio Butte, Ing. Marco Mori, Ing. Claudia Broighelli

DATI DI PROGETTO

DATA	N° PROGETTO	NOME PROGETTO
Marzo 2024	2423-22	Impianti sportivi località Acquarotto (LU)

REVISIONI

rev	descrizione	data
00	Prima emissione	29/03/2024
01	Consegna progetto esecutivo	09/05/2024

DOCUMENTO

Copyright by ATIproject

STATO DI PROGETTO
Blocco H
Piante

Codice Elaborato: **2423_E_H0_SP_AR01_T_02_000-4_01_01**
Scala: **1:50**

2423	E	H0	SP	AR	01	T	02	000	4	01	01
COMMESSA	FASE	EDIFICIO	SOTTOPARTE	DISCIPLINA	PROGRESSIVO	TIPO	LIVELLO	VARIANTE	FASE	REVISIONE	FOGLIO

È vietata la riproduzione del presente elaborato tecnico con qualsiasi mezzo, compreso la fotocopia, qualora non autorizzata da Atiproject.