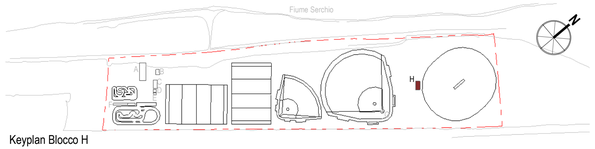

Keyplan Blocco H

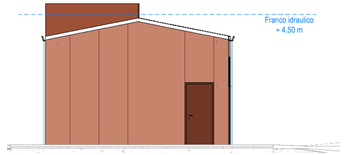

LEGENDA CONVENZIONI GRAFICHE

Blocco Edificio — Livello Progressivo

A.P0.L00
Nome Locale
Area mq
Altezza m

DC: Delivery condition
FF: Finitura pavimento
FC: Finitura controsoffitto
Etichetta locali

TM — *Etichetta pareti*

TM — *Etichetta finiture verticali*

TM — *Etichetta strat. orizzontali*

TM — *Etichetta finiture orizzontali*

TM S E *Etichetta porte e finestre*

TM — *Etichetta controsoffitti*

GIU' 0.0% SU — *Pendenza*

+0.00 — *Quota finito*

+0.00 — *Quota grezzo*

+0.00 s.m.l. — +0.00 s.l.m — *Quota s.l.m.*

NOTA: +22.97 m s.l.m. quota piano terra finito riferimento caposaldo

COD — COD *Grigie strutturali*

Livello piano - Quota

Accesso

Scale Alzate/Pedate
20STG 100/ 200

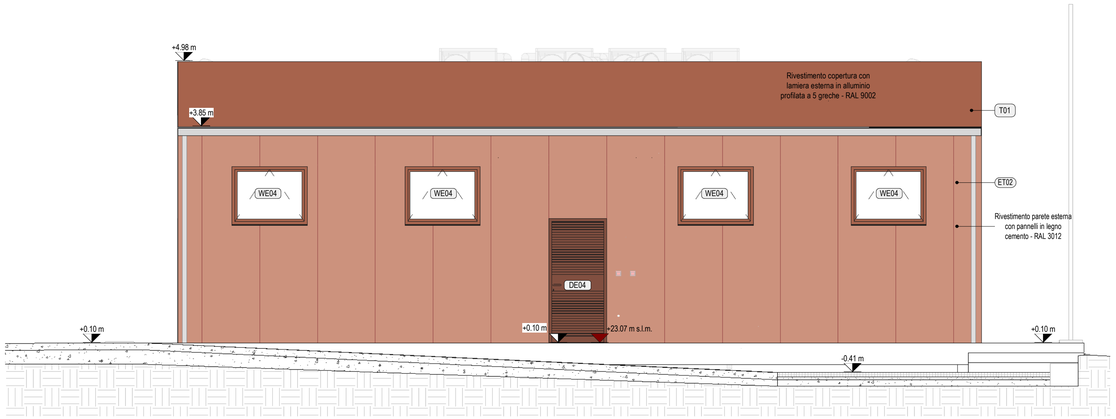

Prospetto nord-est - Blocco H0 - Scala: 1 : 50

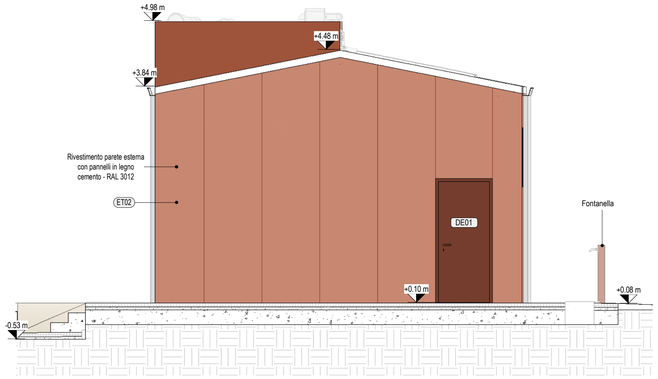

Prospetto nord-ovest - Blocco H0 - Scala: 1 : 50

Prospetto sud-ovest - Blocco H0 - Scala: 1 : 50

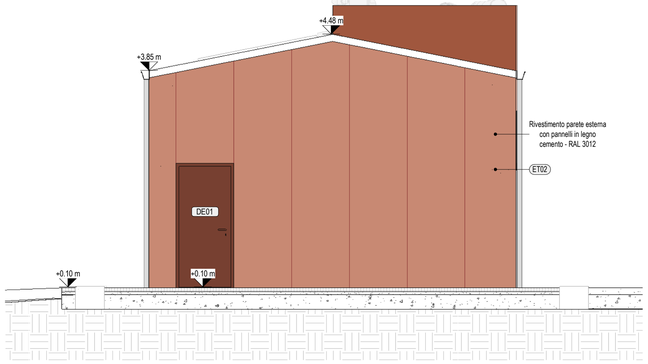

Prospetto sud-est - Blocco H0 - Scala: 1 : 50

COMUNE DI LUCCA

Città di Lucca

PROGETTO ESECUTIVO

Piano Nazionale di Ripresa e Resilienza (PNRR) - Appalto integrato di progettazione esecutiva e di lavori di riqualificazione e riorganizzazione degli impianti sportivi in località Acquedotto (LU)
CUP J63D21000530006 - CIG A027F18669 - CIG derivato: A03D45B4A4

Responsabile Unico del Procedimento: Ing. Antonella Giannini

STAZIONE APPALTANTE

Città di Lucca
Comune di Lucca
Via Santa Giustina 6 - 55100 Lucca (LU)
PEC: comune.lucca@postacert.toscana.it

Ministero dell'Interno

Finanziato dall'UE
Next GenerationEU

Linea di finanziamento del progetto: M5
C2 - Infrastrutture sociali, famiglie, comunità e terzo settore, investimento/subinvestimento 2.1 - Rigenerazione urbana

IMPRESE APPALTATRICI

CAPOGRUPPO MANDATARIA

BeGen INFRASTRUTTURE
Begen Infrastrutture S.r.l.
Via Ambrica, 33 - 93012 Gela (CL)
P.IVA: 01382890117

STUDIO DI PROGETTAZIONE

ATI | Project — CREATING A BETTER REALITY
ATIproject S.r.l.
Via G. B. Picotti 12/14, 56124 Pisa (PI)
C.F./P.IVA: 02255140507

SAMA Scavi archeologici
Via Gasperina 45,00118 Roma (RM)
Via Fabriani 120,41121 Modena (MO)

Dott. Agronomo Fabrizio Buttè
Viale S.Anna 19,28922 Verbania (VCO)
C.F./P.IVA: 01528540030

STAFF DI PROGETTAZIONE

ARCHITETTONICO: Ing. Arch. Branko Zmic
STRUTTURALE: Ing. Gerardo Masiello
IMPIANTI ELETTRICI: Ing. Luca Serri
IMPIANTI MECCANICI: Ing. Gian Luca Grassini
COORDINATORE SICUREZZA IN FASE DI PROGETTAZIONE: Ing. Arch. Branko Zmic
GEOLOGO: Geol. Paola Baronci

COLLABORATORI:

Ing. Arch. Filippo Vallerini	Arch. Paolo Carbonetti	Arch. Nikol Mazzeo
Ing. Luca Lanatà	Ing. Michele Versace	Ing. Federica Giordano
Ing. Chiara Porroni	Per. Ind. Samuele Barsotti	Arch. Alessandro Galliani
Arch. Salvino D. Cardinale	Ing. Fabio Bonci	Ing. Floriana Simonelli
Arch. Marianna Sgarbanti	Arch. Mila Splendiani	Ing. Antonio Di Chiara
Ing. Marco Di Russo	Arch. Claudia Catena	Arch. Marta Littera
Ing. Dario Lorenzetti	Ing. Matteo Pierotti	Ing. Marco Errigo
Ing. Giovanni Biscarini	Ing. Valerio Bagagli	Dr. Fabrizio Buttè
Ing. Mattia Giannetti	Ing. Federica A. Bellardita	Ing. Marco Mori
Arch. Giulia A. Urbano	Arch. Valentina Perra	Ing. Claudia Brisighelli
Ing. Adele Contestabile	Arch. Davide Giannotta	
Ing. Lorenzo Colombo	Arch. Cesare Della Corte	

DATI DI PROGETTO

DATA	N° PROGETTO	NOME PROGETTO
Marzo 2024	*2423-23*	*Impianti sportivi località Acquedotto (LU)*

REVISIONI

rev.	descrizione	data
00	Prima emissione	29/03/2024
01	Consegna progetto esecutivo	09/05/2024

PRIMA DI INIZIARE I LAVORI, TUTTE LE MISURE DEVONO ESSERE CONTROLLATE E VERIFICATE IN CANTIERE. QUANDO SONO PRESENTI INDICAZIONI RELATIVE A PARTICOLARI DETTAGLI COSTRUTTIVI, QUESTI DEVONO ASSOLUTAMENTE ESSERE PRESI A RIFERIMENTO PER L'ESECUZIONE DELL'OPERA.

GLI ESECUTIVI ARCHITETTONICI SONO DA LEGGERSI UNITAMENTE A QUELLI STRUTTURALI ED IMPIANTISTICI. EVENTUALI DISCREPANZE PRESENTI TRA GLI ELABORATI DELLE VARIE DISCIPLINE DEVONO ESSERE COMUNICATE TEMPESTIVAMENTE AI PROGETTISTI TRAMITE IL DIRETTORE DEI LAVORI. I PROGETTISTI NON SONO RESPONSABILI DI TUTTE LE MODIFICHE APPORTATE SUCCESSIVAMENTE ALLA CONSEGNA UFFICIALE DEL PROGETTO ESECUTIVO CHE NON HANNO OTTENUTO IL RELATIVO BENESTARE.

SI ELENCANO INOLTRE LE SEGUENTI PRECISAZIONI AL FINE DI POTER INTERPRETARE CORRETTAMENTE TUTTI GLI ELABORATI ESECUTIVI:

a. LE QUOTE IN PIANTA IN ASSE AGLI INFISSI APRIBILI SONO DA CONSIDERARSI MISURATE AL NETTO DEL TELAIO SIA RELATIVAMENTE ALLA LARGHEZZA CHE ALL'ALTEZZA;
b. PER LE STRATIGRAFIE DELLE PARETI E CONTROPARETI SI FA RIFERIMENTO ALLO SPECIFICO ABACO;
c. È FONDAMENTALE PORRE MOLTA ATTENZIONE AI DETTAGLI COSTRUTTIVI, IN PARTICOLAR MODO ALLA POSA DEGLI ISOLANTI TERMICI, ACUSTICI E DELLE MEMBRANE IMPERMEABILIZZANTI;
d. TUTTE LE GIUNZIONI, PUNTI DI CONNESSIONE TRA SOLAI E PARETI ESTERNE, TUTTE LE CONNESSIONI SUI SERRAMENTI, TUTTE LE APERTURE, FORI, TUBAZIONI, LINEE ECC. CHE CONDUCONO VERSO L'ESTERNO DEVONO ESSERE ESEGUITI ASSOLUTAMENTE IMPERMEABILI ALL'ARIA CON NASTRI ADESIVI O COLLE ADEGUATE.

Copyright © by ATIproject

DOCUMENTO

STATO DI PROGETTO
Blocco H
Prospetti

Codice Elaborato:
2423_E_H0_SP_AR01_T_03_000-4_01_01

Scala:
1:50

2423	E	H0	SP	AR	01	T	03	000	4	01	01
CODICE LAVORO	LIVELLO PROGETTUALE	SERVIZIO	SETTORE PROGETTUALE	DISCIPLINA	SOTTODISCIPLINA	CATEGORIA DOCUMENTO	TIPO DOCUMENTO	PIANO	SETTORE	PRECISI	REV

È vietata la riproduzione del presente elaborato tecnico con qualsiasi mezzo, compreso la fotocopia, qualora non autorizzata da Atiproject.